



Game Reports


When/what to write and key points


Game Reports





Ziele:


- ⊗ Wann soll ein Bericht geschrieben werden und wann nicht
- ⊗ Aussagekräftige Formulierung und nötige Angaben
- ⊗ Key Points kennen und berücksichtigen


Game Reports		
Methode / Ablauf		
<ul style="list-style-type: none">⊗ Diverse vorgegebene Situationen⊗ Jeder entscheidet für sich selbst, ob er einen Bericht geschrieben hätte oder nicht⊗ Jeder sucht für sich ein Beispiel heraus und schreibt einen vollständigen Bericht (Einzelarbeit) – Zeit: 10 min.⊗ Besprechung in der Gruppe. -> wo gibt es Schwierigkeiten bei der Formulierung, welche Angaben muss man sich in der Situation geben lassen/merken etc.		
		2


Game Reports		
<h1>?</h1>		
s. Anlage „Situationen“		
		3


Game Reports - Gründe		
<p>Gründe für einen Spielbericht (s. Anhang zum Formular)</p> <ul style="list-style-type: none"> ☉ Allgemeines Fehlverhalten (ohne Platzverweis) – Crew Chief bzw. Plate Umpire ☉ Platzverweis – Schiedsrichter, der den Platzverweis ausgesprochen hat ☉ Proteste – Schiedsrichter, bei dem der Protest eingelegt wurde, i.d.R Plate Umpire ☉ Verstöße gegen die BuSpO – Crew Chief bzw. Plate Umpire ☉ Spielabbruch wegen Wetter / Unspielbarkeit – Crew Chief bzw. Plate Umpire ☉ Forfeits – Crew Chief bzw. Plate Umpire ☉ Wechselfehler – Plate Umpire (SB-spezifisch, im Formular nicht aufgeführt) ☉ Sonstige Gründe – Crew Chief bzw. Plate Umpire ☉ Neu: auch bei Removal wegen Wechselfehler i.S. des Informationsflusses zur Ligaleitung und um Missverständnisse für den nächsten Spieltag zu vermeiden 		
		4

Game Reports - Gründe		
<p><u>Was können „Sonstige Gründe“ sein</u></p> <ul style="list-style-type: none"> ☉ Bsp: Umkleide wird während des Spiels von Fussballern belegt ☉ Relevantes Fehlverhalten Stadion-Sprecher (Hinweise auf Appeal-Situationen Beleidigungen...) ☉ Eingreifen des Scorers ins Spiel (z.B. Hinweis auf Wechselfehler / fehlende Neutralität) 		
		5

	Game Reports - Handling 
<ul style="list-style-type: none"> ☉ Wie kommuniziere ich in der Situation und mit wem? (Scorer, Coach. Z.B. bei Ejection des Coaches, wer ist der Neue?) ☉ Wann bringe ich einen Vermerk auf der Rückseite des Scoresheets an? (bei Protest „before the next pitch... notify the opposing manager and official scorekeeper“) ☉ Zu den Angaben s. Checkliste! Die hat man ja aber auf dem Feld nicht dabei, was kann ich nachholen bzw. mit dem Scorer klären, aber an was muss ich sofort denken!? - Handling 	
6	

	Game Reports – Key points 
<p>Game Reports haben den Zweck, denjenigen einen Vorfall zu schildern, die die Befugnis dazu haben, über Konsequenzen zu entscheiden bzw. Strafen zu vergeben.</p> <p>In jedem Fall hat eine Empfehlung bzw. ein Vorschlag in Bezug auf die Bestrafung oder die weitere Handlungsweise auszubleiben. Das Strafmaß und die Behandlung des Vorfalles erfolgt durch die zuständigen Gremien</p>	
7	

Game Reports – Key points		
<ul style="list-style-type: none"> ☉ Überhaupt einen schreiben! ☉ Sofort schreiben (ggf. auch nur als Entwurf und später/Zuhause ins reine) Der Game Report sollte möglichst zeitnah nach dem Spiel verfasst werden, während der Vorfall noch gut erinnert wird. Je länger man damit wartet, desto mehr wird man davon vergessen. ☉ Leserlich schreiben. = PC. Handschriftlich z.T. grenzwertig. ☉ Rechtzeitig abgeben. Was ist rechtzeitig, z.B. 72 Stunden vs. nächster Spieltag mit Beteiligung des betroffenen Spielers/Coaches etc. direkt am Folgetag!? 		8

Game Reports – Key points		
<ul style="list-style-type: none"> ☉ Tonfall und Schreibstil beachten. Behandle den Spielbericht wie ein professionelles Dokument. Bleib bei den Fakten und beschreibe auch nur diese. Bleibe nüchtern und emotionslos in deinem Bericht. ☉ Ein Bericht pro gesonderter Situation (auch im selben Spiel oder wenn z.B. Dinge kurz hintereinander passieren, nicht zusammenfassen! ☉ Vorab-Information des RC kann Sinn machen. Bei besonders gravierenden Vorfällen, z.B. Forfeits, eingelegtem Protest, sollte man in jedem Fall mit dem entsprechenden Einteiler (RC) telefonisch Kontakt aufnehmen, bevor ein Game Report versendet wird. Die meisten Einteiler möchten von ihren Schiedsrichtern über einen Vorfall informiert werden, bevor dies z.B. ein wütender Coach tut, um sich darauf einzustellen und mit diesem angemessen umgehen können. 		9

